

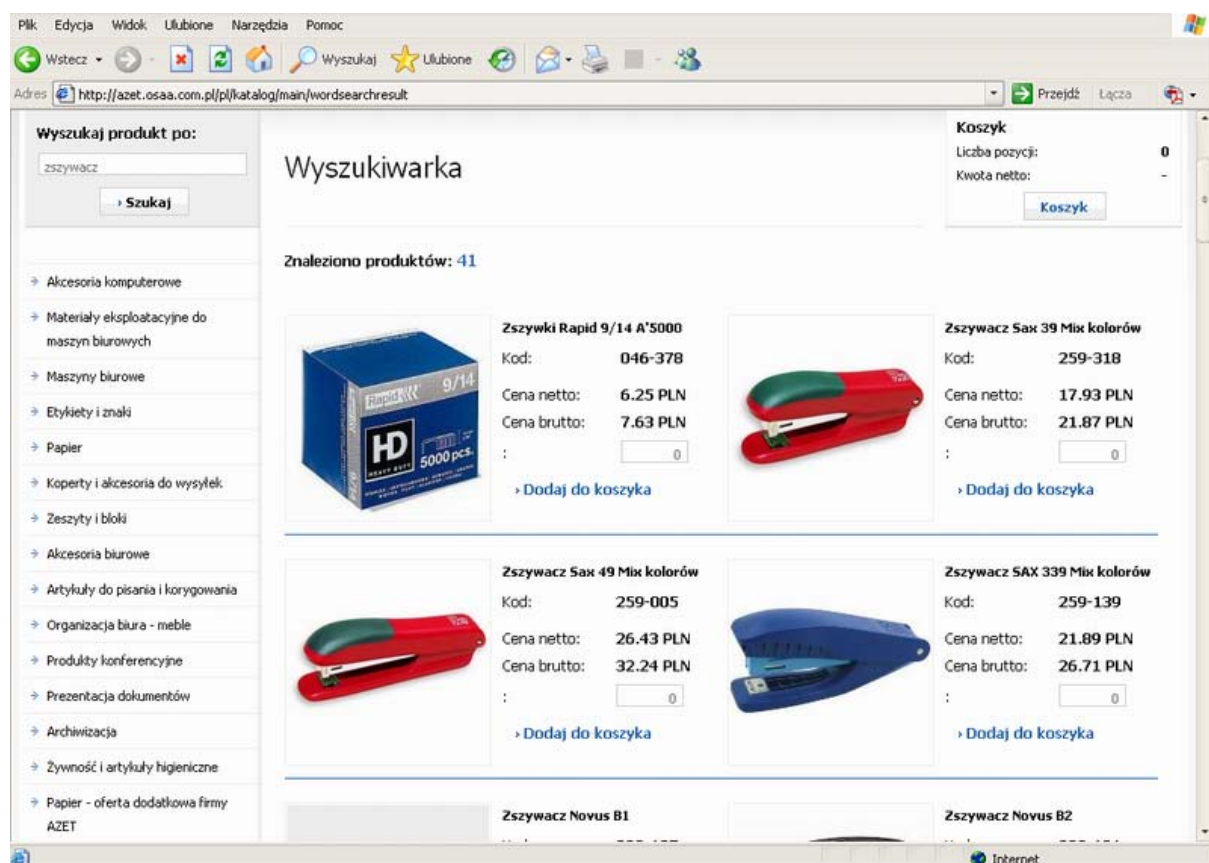
Aby wejść do sklepu internetowego w oknie przeglądarki należy wpisać adres <http://azet.osaa.com.pl/>  
Na wybranej stronie u góry znajduje się zakładka **SKLEP**, którą należy wybrać.

Zanim zapoznają się Państwo z całym dostępnym katalogiem firmy AZET (katalog znajduje się w lewej części witryny) najłatwiejszym sposobem wyszukiwania interesującego towaru będzie użycie dostępnej wyszukiwarki znajdującej się nad katalogiem.

#### PRZYKŁAD 1

Interesuje nas zszywacz. W polu wyszukiwarki wpisujemy słowo „**zszywacz**”, a następnie klikamy przycisk **SZUKAJ**. Pojawi się cała gama dostępnych modeli wraz z ich cenami (rysunek 1).

**PODANE PRZY KAŻDYM PRODUKCIE CENY SĄ CENAMI „PÓŁKOWYMI”, CZYLI NIE ZAWIERAJĄ PAŃSTWA INDYWIDUALNYCH RABATÓW. JEDNOCZEŚNIE KORZYSTAJĄC ZE SKLEPU INTERNETOWEGO JAK NAJBARDZIEJ ZACHOWUJĄ PAŃSTWO SVOJE DOTYCHCZASOWE RABATY - ZOSTANĄ ONE UWZGLĘDNIONE W MOMENCIE WYPISYWANIA FAKTURY.**

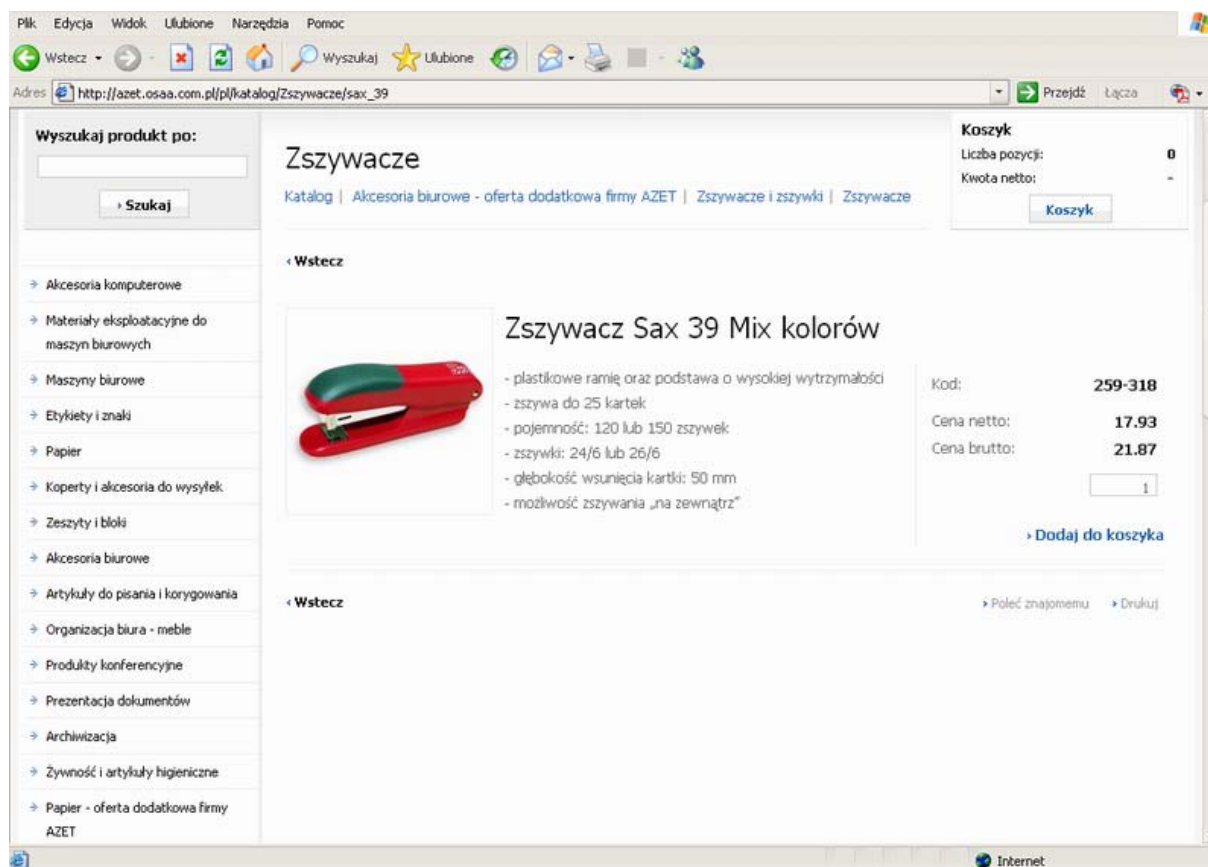


The screenshot shows a web browser window displaying the search results for 'zszywacz' on the AZET website. The browser's address bar shows 'http://azet.osaa.com.pl/pl/katalog/main/wordsearchresult'. The search bar contains 'zszywacz' and a 'Szukaj' button. The results page is titled 'Wyszukiwarka' and shows 'Znaleziono produktów: 41'. On the left, there is a navigation menu with categories like 'Akcesoria komputerowe', 'Materiały eksploatacyjne do maszyn biurowych', 'Maszyny biurowe', etc. The main content area displays four product listings, each with an image, name, code, and prices (net and gross). Each listing has a 'Dodaj do koszyka' button. On the right, there is a 'Koszyk' section showing 'Liczba pozycji: 0' and 'Kwota netto: -'.

Product Name	Kod	Cena netto (PLN)	Cena brutto (PLN)
Zszywki Rapid 9/14 A*5000	046-378	6.25	7.63
Zszywacz Sax 39 Mix kolorów	259-318	17.93	21.87
Zszywacz Sax 49 Mix kolorów	259-005	26.43	32.24
Zszywacz SAX 339 Mix kolorów	259-139	21.89	26.71

Rysunek 1 Wyniki wyszukiwania słowa "zszywacz"

Założmy, że zdecydowaliśmy się na **Zszywacz Sax 39 mix kolorów**. Aby zobaczyć więcej informacji o nim klikamy na niego – przejdziemy wtedy do strony z krótkim opisem charakteryzującym dany towar (rysunek 2)

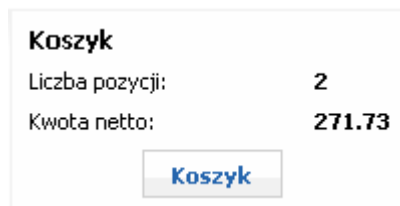


**Rysunek 2 Zszywacz Sax 39**

Jeżeli zdecydowaliśmy się na wybrany model w okienku po prawej stronie (pod ceną brutto) wpisujemy potrzebną nam ilość danego produktu, a następnie zatwierdzamy klikając w **Dodaj do koszyka**. Towar został dodany do zamówienia.

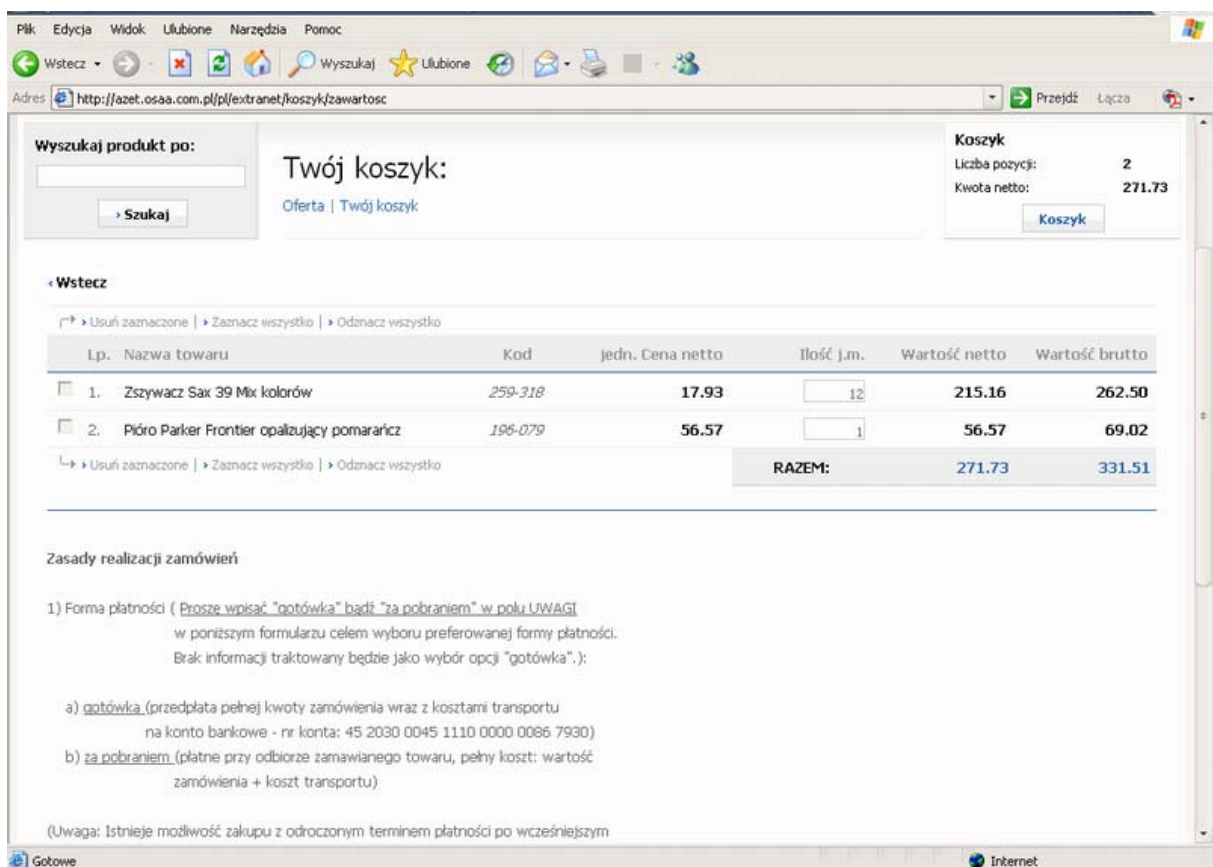
Potrzebujemy jeszcze pióra najlepiej firmy Parker. W oknie wyszukiwarki wpisujemy słowo **Pióro Parker**. Wyniki wyszukiwania zostaną zawężone do piór tylko tej firmy. Postępujemy tak samo jak w przypadku poprzedniego zamówienia.

Po wybraniu wszystkich interesujących nas pozycji należy przesłać zamówienie do realizacji. Robimy to przez kliknięcie przycisku **Koszyk**, znajdującego w prawym górnym rogu strony (rysunek 3)



**Rysunek 3 Przycisk Kosz**

Zostaniemy przeniesieni na stronę z listą naszych zakupów (rysunek 4).



**Rysunek 4 Twój koszyk**

W razie gdybyśmy się pomylili lub wybrali przez przypadek towar którego nie chcemy, usuwamy go przez zaznaczenie kwadracika po prawej stronie z nazwą towaru i kliknięcie w **Usuń zaznaczone**, znajdujące się zarówno u góry jak i dołu listy towarów.

Już wszystko jest OK. Przechodzimy więc dalej klikając w przycisk **Twórz zamówienie**, znajdujący się w prawym dolnym rogu strony (rysunek 5)

> Twórz zamówienie

**Rysunek 5 Twórz zamówienie**

Zostaniemy przeniesieni do strony z formularzem zamówienia. (rysunek 6). Jeżeli adres dostawy ma być inny niż dane na fakturze należy zaznaczyć kwadracik **Dane do faktury inne niż adres dostawy**.

Plik Edycja Widok Ulubione Narzędzia Pomoc

Wstecz Wyszukaj Ulubione Przejdź Łącz

Adres <http://azet.osaa.com.pl/pl/extranet/koszyk/zamowienie>

Dokument rozliczeniowy:  Paragon  faktura VAT

**Adres dostawy:**

Imię/Nazwa:

Imię i Nazwisko:

E-mail:

Województwo:

Miasto:

Kod pocztowy:

Ulica:

Nr budynku:  Nr lokalu:

Telefon kontaktowy:

W godzinach od:  do:

Uwagi:

Dane do faktury inne niż adres dostawy

**Dane do faktury VAT:**

NIP:

\* - pola wymagane

**Rysunek 6 Formularz zamówienia**

Po uzupełnieniu wszystkich wymaganych pól klikamy przycisk **Dalej**, znajdujący się w prawym dolnym rogu strony. Otworzy się strona z potwierdzeniem danych potrzebnych do faktury. Akceptujemy przez przyciśnięcie przycisku **Zamów**.

**Jeżeli mają Państwo jakieś pytania dotyczące działania sklepu internetowego hurtowni AZET proszę pisać na adres mailowy: [sklep@azet.net.pl](mailto:sklep@azet.net.pl) lub pod numerem telefonu (084) 639 25 59 wew. 22**